

健康診断の受け方



高熱、息苦しさ、咳、咽頭痛などの症状がある体調不良者は受診不可

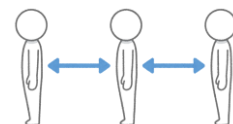
(健診前) 健診前に採尿を済ませておく(容器は受付・学生ラウンジに設置)
(採尿用トイレは密にならないように空いているトイレを利用してください)

(健診前) 荷物は少なく。自分の鉛筆を持って受診して下さい。
(筆記具を忘れた場合は会場にある鉛筆を使用。使用後は使用済みトレイへ)

(コロナウイルス感染症対策してください)

会場内会話禁止 入退室時のアルコール消毒 マスク着用
ソーシャルディスタンス(人と間隔を1M以上あけて)

間隔を空けてお並び下さい



【健診手順】

- 1 受付で受診票を受け取り、氏名、生年月日、学籍番号が正しいか確認する。
- 2 番号受付で受診票に番号をふってもらい 3 胸部レントゲン検査を受ける。
(番号順にレントゲンをとるため、番号だけもらっていないこと)

※混雑緩和の為、採血がない人には胸部レントゲン検査を後回しとし、4 尿検査から健診を受けるようお願いする場合があります。(但し採血ありの人⇒必ずレントゲンからスタートする)

血液検査のみを受診する社会人学生は、2 番号受付で受診番号だけふってもらい採血会場へ

- 4 【尿検査】から番号順に健診項目 5 ~ 9 をすべて受診する。

【1号館6F】 4 尿検査 → 5 身長体重 → 6 視力、心電図 (受診票に心電図のスタンプありの人) → 【1号館4F】 7 問診欄記入・血圧 8 採血 (受診票に血液検査のスタンプありの人) → 【2号館2302】 9 内科診察

- 10 1号館1F 受診票回収場所に受診票を提出し、チェックを受けたら終了。

受診票は持ち帰らない(外への持ち出し禁止)

会場から離れる場合は受診票回収場所の保健室看護師に一時預かりを申し出て下さい。

【検査項目】(全員) 胸部X線 尿検査 身長体重 視力 血圧 内科診察

(対象者のみ) △血液検査⇒抗体検査対象者(薬学科4年、6年の予防接種実施者、
電離放射線健診対象者、大学院新1年生が対象)

△心電図 ⇒昨年度「経過観察」を指示された者、編入生

全ての検査項目を終了しているが確認して提出したら撤収!!

健診終了後はガイダンスや研究活動がある人以外は速やかに帰宅して下さい。

(会場の密を避けるため残らないこと)

※尿検査を健診中に提出できない人へ

尿がでない、生理中等の理由で本日採尿ができない場合は容器を持ち帰り再検査期間中に提出して下さい。(相模原/北本キャンパスで活動する学生は応相談)

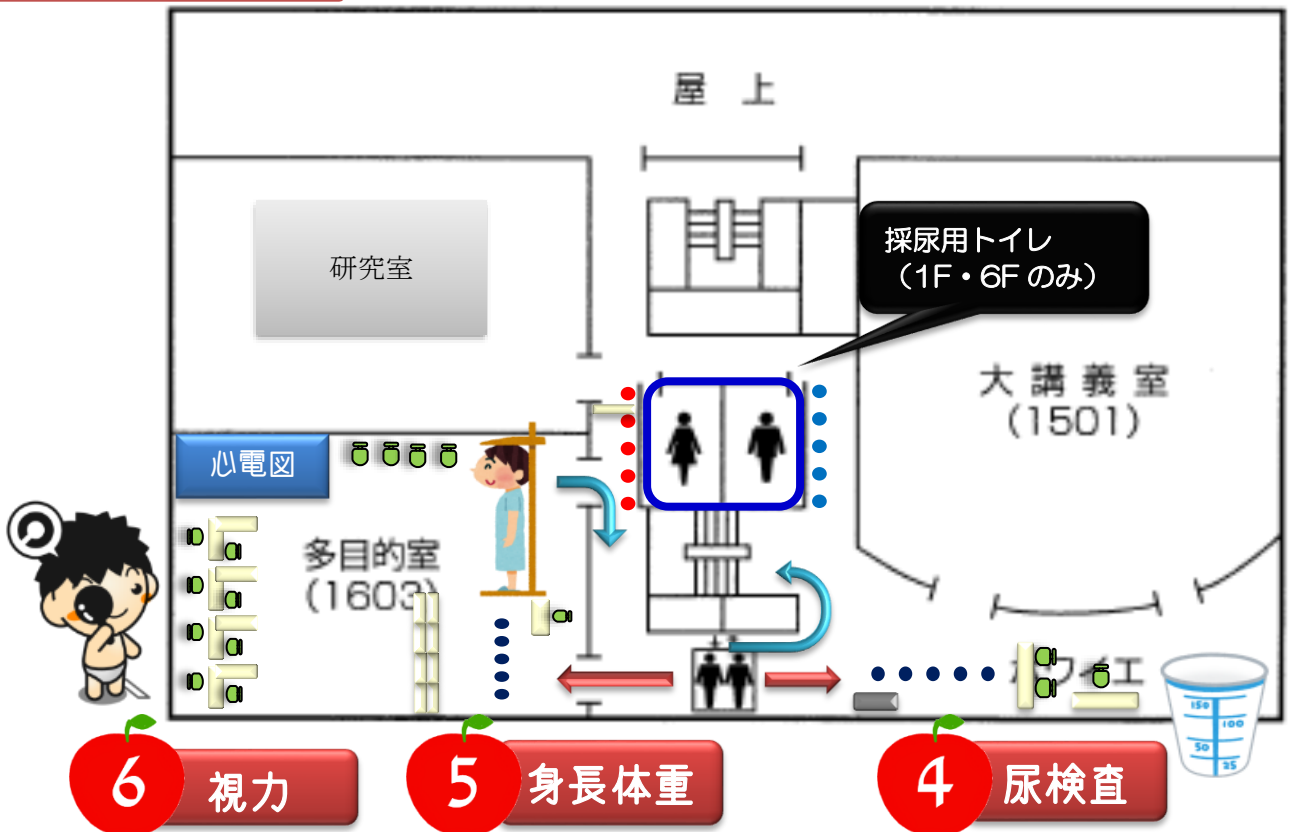
(提出当日の朝食前に採尿し 11時までに白金キャンパス保健室へ提出する)

< 受付期間 : 4/10 (月) ~ 4/14 (金) (土日を除く) 8:45~11:00

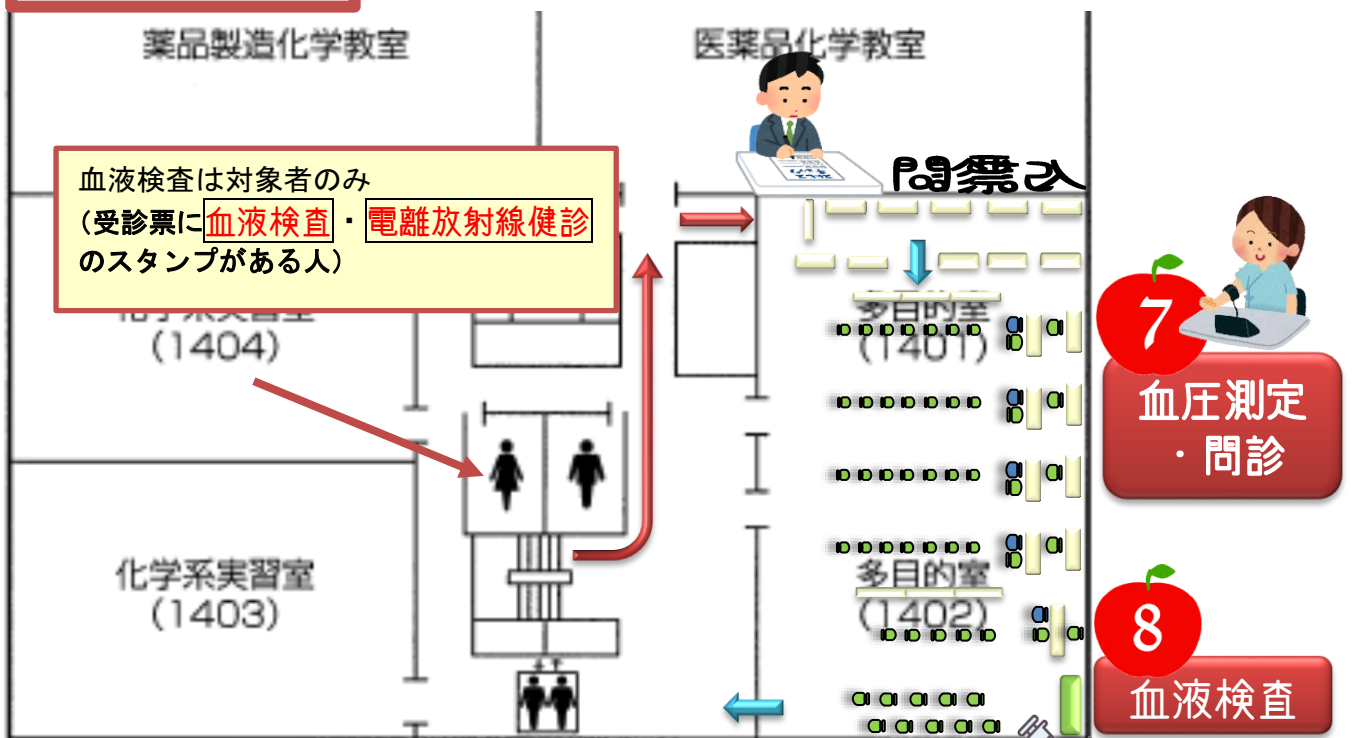
1号館1階



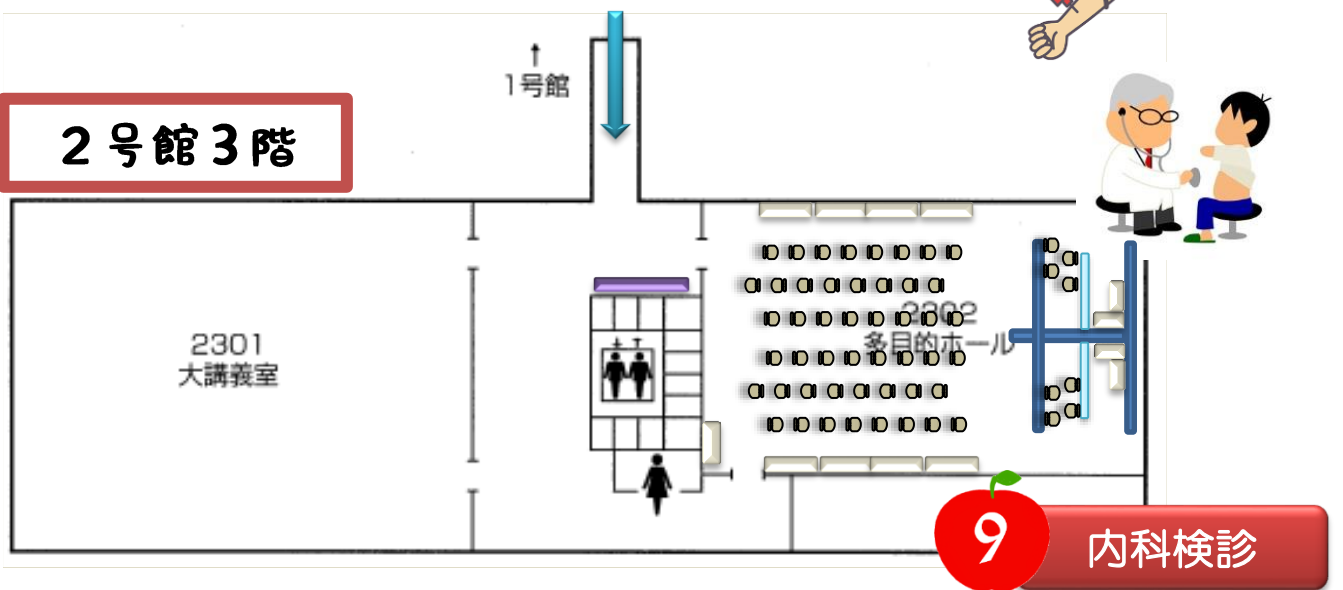
1号館6階



1号館4階



2号館3階



1号館1階

