

たんぽぽ




「カレンダー屋さんになったみたい！」

北里学級では、毎年子どもたちの手作りによる来年のカレンダーを作成して、各方面で掲示していただいています。ステンシルとシルクスクリーンを組み合わせた技法で、子どもたちが思い思いに描いた下絵を、特殊な原紙にトレースし、カッターで切り抜いた後、3~6回、色を変えて印刷します。


「できた~！」 わあ、きれい！」

印刷にはコツが必要で、どうすればきれいに印刷できるのか、子どもたちは考えます。何度も失敗を繰り返しながら、きれいに印刷できたときの子どもたちの表情はとても素敵です。

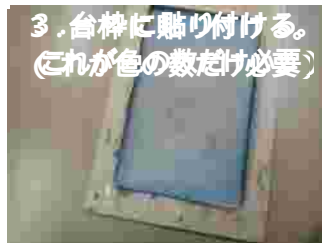
北里学級カレンダーが出来るまで



1. 下絵を描く




2. 原紙にトレースして色別に切り抜く



3. 台枠に貼り付ける。(これが色の数だけ必要)



4. 絵の具を枠に出してヘラを使って印刷



2色目以降は、ずれがないように合わせるのが結構大変！

「私たちが飾ったよ！」

12月になり、北里学級とNICU前の廊下に恒例のクリスマスツリーがお目見えしました。本物のもみの木に、北里学級の子どもたちが思い思いに飾り付けをし、訪れる人の目を楽しませています。

今年は節電のため、14:30頃からの点灯としましたが、遠くエレベーターホールからもきれいな輝きを見ることができます。

入院している子どもたちの、一日も早い回復を祈っているようです。



終業式のお知らせ

3学期制を採っている相模原市の小中学校では、間もなく2学期が終了し冬季休業に入ります。北里学級でも、光が丘小学校と麻溝台中学校の校長が参加して終業式を行います。病気や怪我の治療とたたかいながら、懸命に学習を続けてきた子どもたちの努力に心から拍手をおくりたいと思います。

12月21日(水) 11:00~ 病棟3階 北里学級教室にて

学習予定

小学部	国語 算数	個別指導・・・教科書、学校や個人で使っているドリルなどがあったら、用意してください。
	生活単元	「わくわく ふゆが やってきた」
中学部	五教科	時間割にしたがって、学校の進度に合わせて授業をおこないます。スムーズに学校の授業に戻れるように、各生徒のニーズに応じて学習を進めます。
	総合	カレンダー制作 ペーパークラフト作り 等